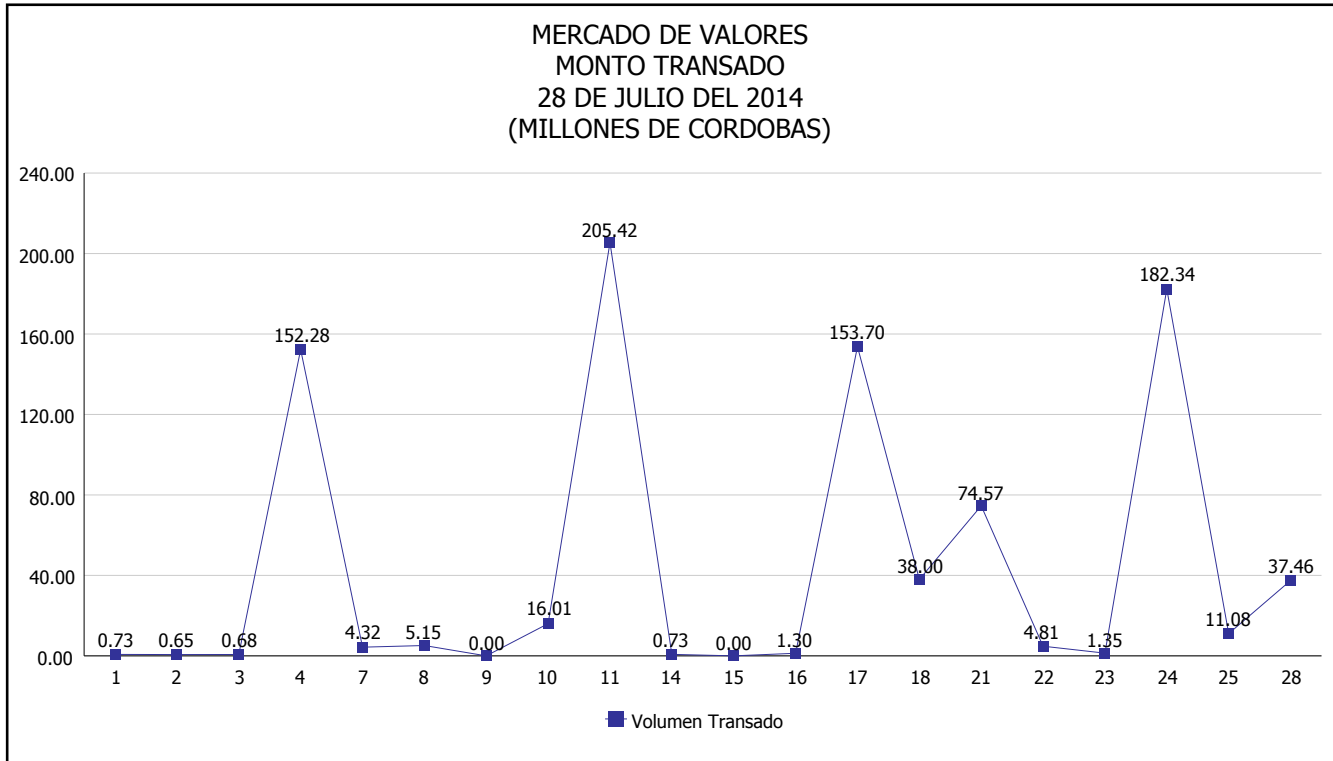


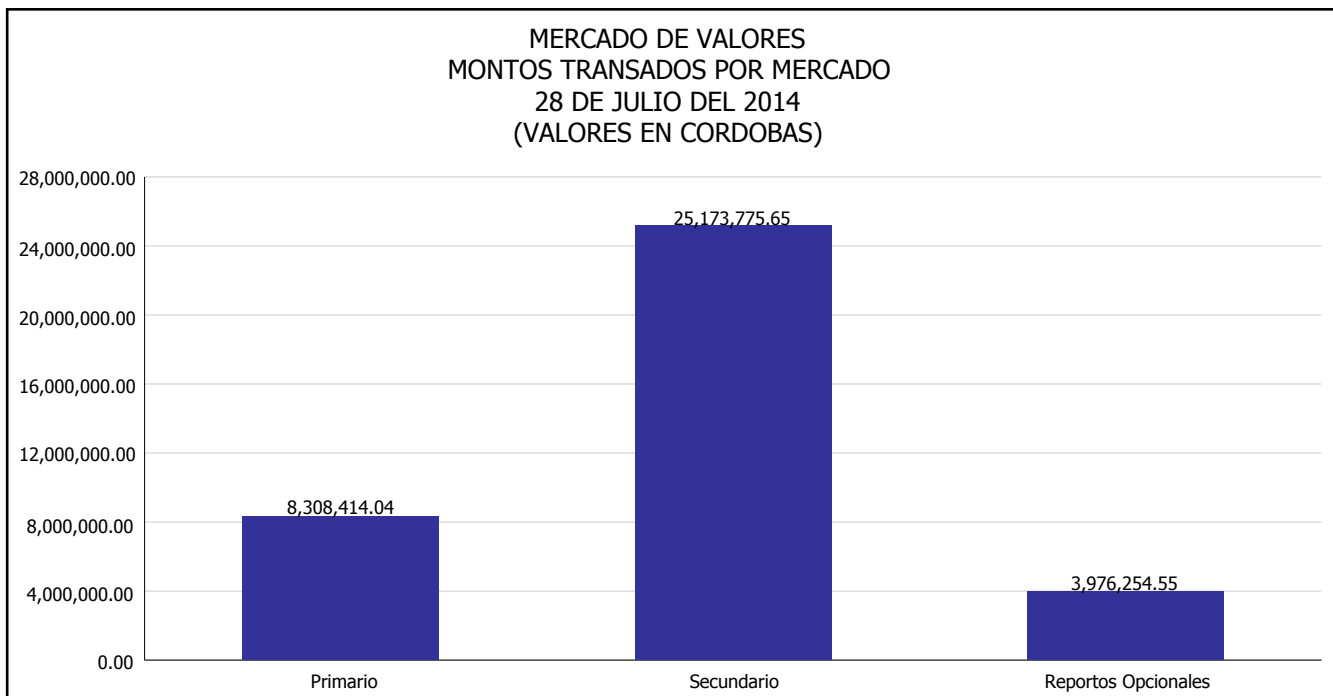


INTENDENCIA DE VALORES INFORME DIARIO MERCADO DE VALORES DE NICARAGUA

Superintendencia de Bancos y de Otras
Instituciones Financieras de Nicaragua



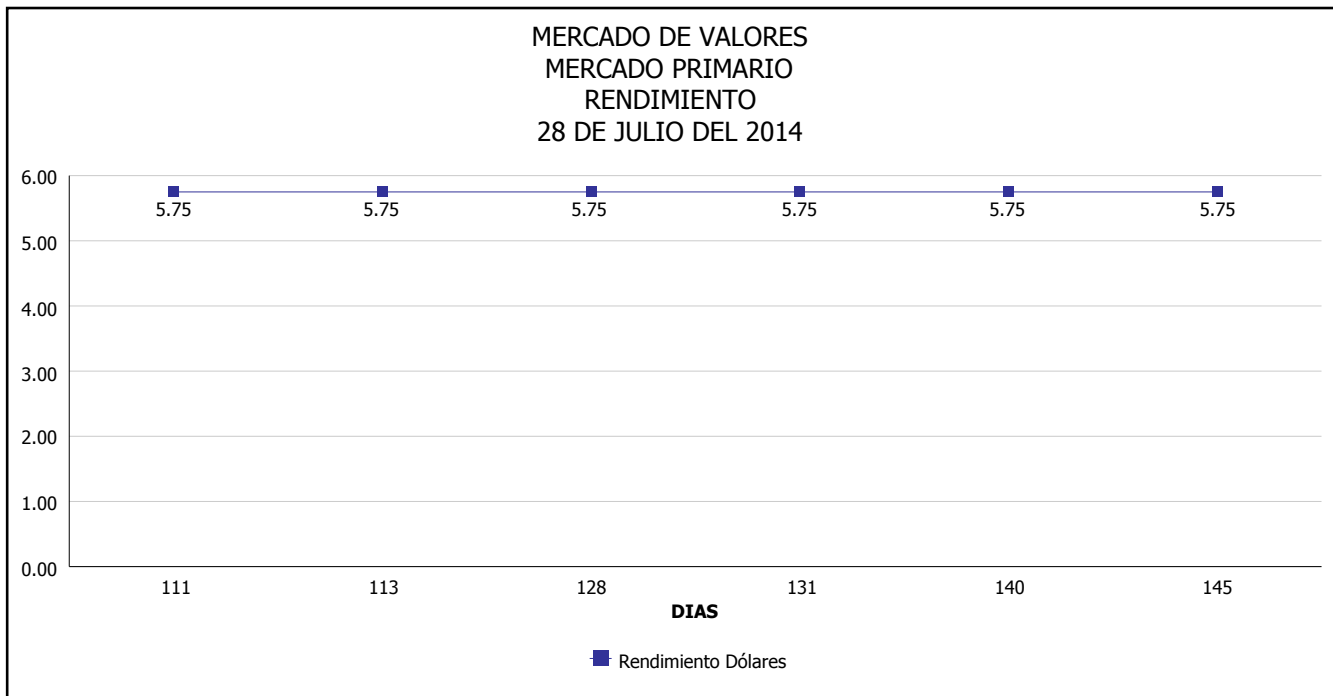
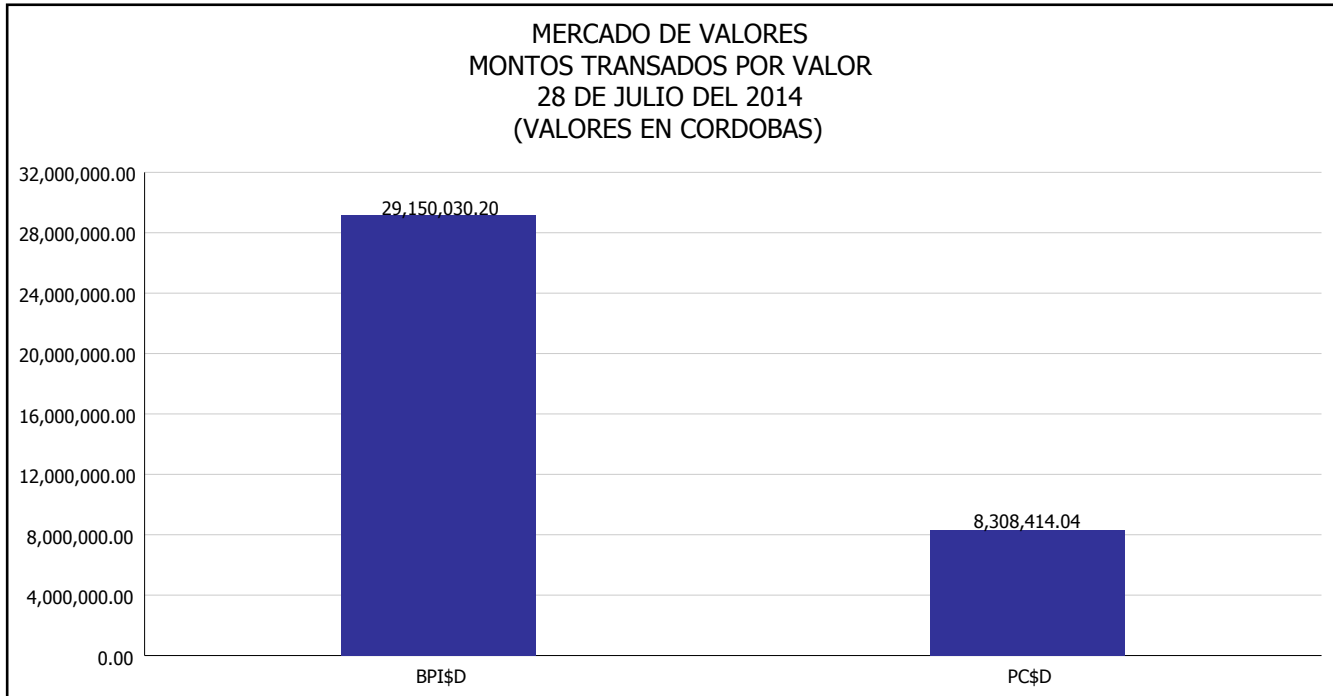
Del 1 al 28 de Julio del 2014, en el mercado de valores se han transado C\$ 890,570,822.65





INTENDENCIA DE VALORES INFORME DIARIO MERCADO DE VALORES DE NICARAGUA

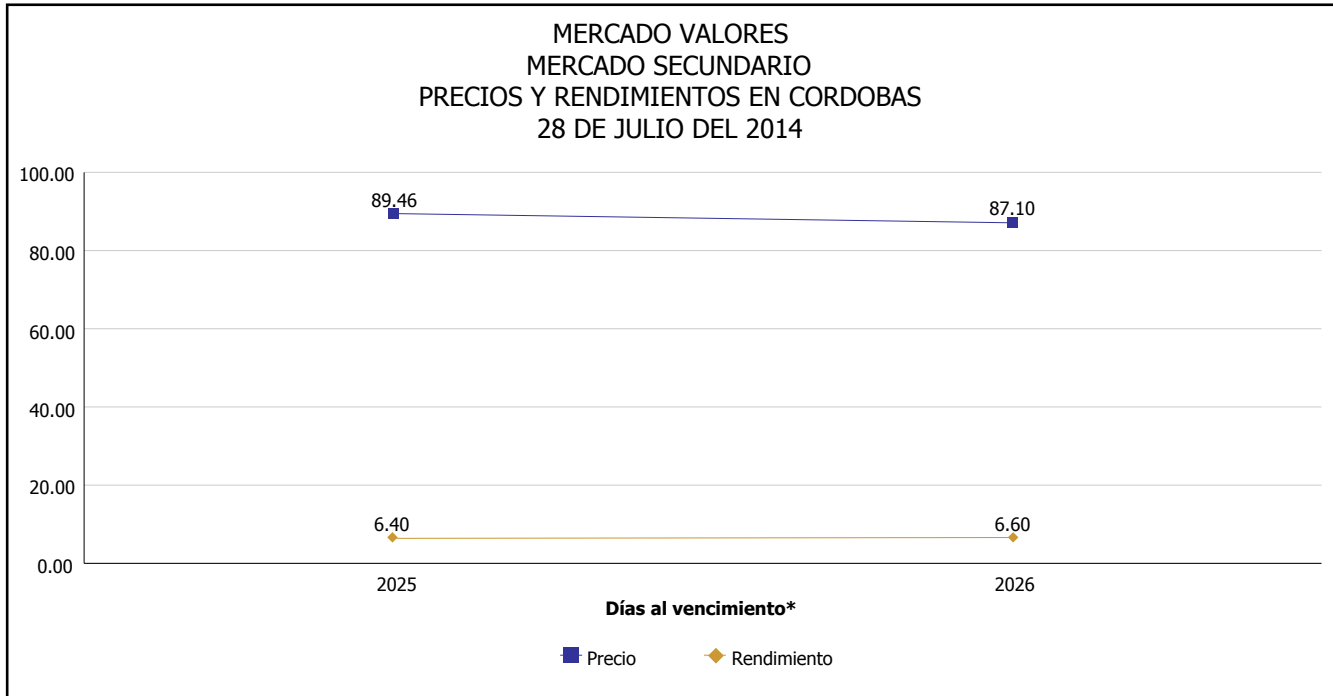
Superintendencia de Bancos y de Otras
Instituciones Financieras de Nicaragua



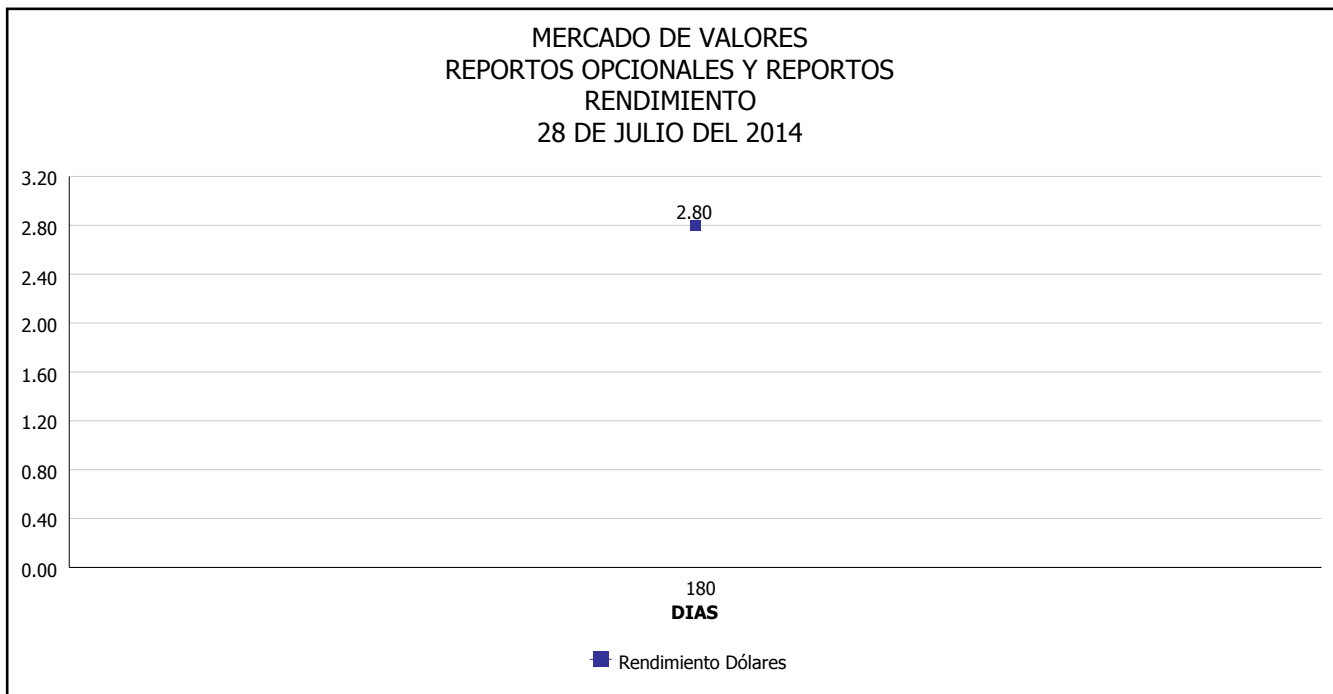


INTENDENCIA DE VALORES INFORME DIARIO MERCADO DE VALORES DE NICARAGUA

Superintendencia de Bancos y de Otras
Instituciones Financieras de Nicaragua



*Para los BPI se presentan años al vencimiento



Fuente: Bolsa de Valores de Nicaragua



Superintendencia de Bancos y de Otras
Instituciones Financieras de Nicaragua

**INTENDENCIA DE VALORES
INFORME DIARIO
MERCADO DE VALORES DE NICARAGUA**

HECHOS RELEVANTES EN MERCADOS INTERNACIONALES

Nueva York, 28 jul (EFE).- Wall Street cerró con tendencias dispares en sus índices y su principal indicador, el Dow Jones de Industriales, subió 0.13%; mientras que el S&P 500 creció apenas 0.03% y el Nasdaq perdió 0.10%.

El Dow Jones creció 22.02 unidades y se situó en 16,982.59 unidades, en una jornada de pocos datos macroeconómicos y de espera ante un nuevo movimiento en la política monetaria de la Reserva Federal.

Por otra parte, el selectivo S&P 500 creció 0.57 puntos hasta marcar 1,978.91 unidades y el índice compuesto del mercado Nasdaq cedió 4.65 puntos para cerrar en 4,444.91 unidades.

Los operadores en el parqué neoyorquino vivieron una jornada sin rumbo fijo, en la que los índices oscilaron entre pérdidas y ganancias.

De esta forma, los sectores de la bolsa de Nueva York se dividieron entre las ganancias de los servicios públicos (1.24%), telecomunicaciones (0.58%) y materias primas (0.28%), así como las pérdidas del sector energético (-0.27%), el industrial (-0.32%) y el sanitario (-0.11%).

En el Dow Jones, quince empresas marcaron pérdidas, catorce ganancias y una (Johnson & Johnson) cerró sin cambios.

Las ganancias fueron lideradas por United Health (1.26%), Exxon Mobil (1.15%) y Walt Disney (1.07%). Por otra parte, las pérdidas fueron encabezadas por la tecnológica Microsoft (-1.19%), seguida por Coca Cola y General Electric (-0.78% cada una), y Caterpillar (-0.67%), entre otros.

En otros mercados, el petróleo de Texas bajó a 101.67 dólares el barril, el oro subió a 1,307.4 dólares la onza, la rentabilidad de la deuda pública a diez años progresó a 2.488% y el dólar cedió ante el euro, cambiándose a 1.3437 dólares.

PRINCIPALES INDICES BURSATILES EE-UU				
	CIERRE DEL DIA		VARIACIONES	
INDICES	25/07/2014	28/07/2014	ABSOLUTA	RELATIVA
Dow Jones	16,960.57	16,982.59	22.02	0.13%
Nasdaq	4,449.56	4,444.91	-4.65	-0.10%
S&P	1,978.34	1,978.91	0.57	0.03%